

Escaperoom Weihnachtsmarkt

- Auteurs:** Karlijn van den Berg & Peter Kooyman van Guldener
- Instelling:** Universiteit van Amsterdam
- Vak:** Duits
- Doelgroep:** vwo 3
- Type:** Één les
- Duur:** 50 tot 60 minuten (eventueel aanpasbaar)
- Thema:** Weihnachtsmarkt, kerstmarkt, escaperoom, cultuur, doeltaalgebruik, taalbewustzijn, online, digitaal, gespreksvaardigheid, schrijfvaardigheid, leesvaardigheid, luistervaardigheid, communicatief, communicatieve taaltaak, gamification, gamificatie, differentiatie

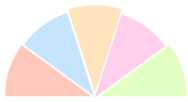
Samenvatting:

Leerlingen voeren de communicatieve taaltaak 'Escaperoom Weihnachtsmarkt' in duo's uit in een Google Formulier. De taak is als volgt: Zoals elk jaar opent het Christkind de Weihnachtsmarkt in Nürnberg. De kroon die het daarbij draagt heeft het Christkind op de ochtend van de opening tijdens een korte inspectie van de Weihnachtsmarkt verloren. Zonder de kroon kan de Weihnachtsmarkt niet geopend worden. Het is aan de leerlingen om de kroon terug te vinden en de Weihnachtsmarkt voor dit vreselijke lot te behoeden. Middels allerlei opgaven waarin lees-, luister-, schrijf- en gespreksvaardigheid naar voren komen, lossen de leerlingen dit probleem stapje voor stapje op en zullen ze de locatie van de kroon uiteindelijk achterhalen.

Leerdoelen:

Leerlingen kunnen:

- relevante informatie uit een Duitse tekst en audiobijdrage halen
- vertellen wat een Weihnachtsmarkt is
- vier producten opnoemen die op de Weihnachtsmarkt worden verkocht
- iets bestellen in het Duits
- in het Duits naar de locatie van een voorwerp vragen
- een formele e-mail schrijven in het Duits



Inhoud:

- Docentenhandleiding met:
 - links naar de escaperoom
 - antwoordsleutel
 - kruiswoordraadsel
 - formulier met taalsteun
 - evaluatieformulier
- PowerPointpresentatie

Eventuele extra benodigdheden (zelf aan te schaffen):

- Rugzak
- Codeslot met vier cijfers
- Kroontje
- Koekjes (minimaal 1 voor elke leerling)



Docentenhandleiding Escaperoom Weihnachtsmarkt

Gegevens

Auteurs:	Karlijn van den Berg & Peter Kooyman van Guldener
Vak:	Duits
Doelgroep:	vwo 3
Duur:	50 tot 60 minuten (eventueel aanpasbaar)
Thema:	Weihnachtsmarkt, kerstmarkt, escaperoom, cultuur, doeltaalgebruik, taalbewustzijn, online, digitaal, gespreksvaardigheid, schrijfvaardigheid, leesvaardigheid, luistervaardigheid, communicatief, communicatieve taaltaak, gamification, gamificatie, differentiatie

Inleiding

Leerlingen voeren de communicatieve taaltaak 'Escaperoom Weihnachtsmarkt' in duo's uit in een Google Formulier. De taak is als volgt: Zoals elk jaar opent het Christkind de Weihnachtsmarkt in Nürnberg. De kroon die het daarbij draagt heeft het Christkind op de ochtend van de opening tijdens een korte inspectie van de Weihnachtsmarkt verloren. Zonder de kroon kan de Weihnachtsmarkt niet geopend worden. Het is aan de leerlingen om de kroon terug te vinden en de Weihnachtsmarkt voor dit vreselijke lot te behoeden. Middels allerlei opgaven waarin lees-, luister-, schrijf- en gespreksvaardigheid naar voren komen, lossen de leerlingen dit probleem stapje voor stapje op en zullen ze de locatie van de kroon uiteindelijk achterhalen.

Leerdoelen

Leerlingen kunnen:

- relevante informatie uit een Duitse tekst en audiobijdrage halen
- vertellen wat een Weihnachtsmarkt is
- vier producten opnoemen die op de Weihnachtsmarkt worden verkocht
- iets bestellen in het Duits
- in het Duits naar de locatie van een voorwerp vragen
- een formele e-mail schrijven in het Duits

Vorbereiding

Escaperoom Weihnachtsmarkt is digitaal en interactief. Er zijn een aantal voorbereidingen nodig om de uitvoering zo soepel mogelijk te laten verlopen.

Essentiële voorbereiding:

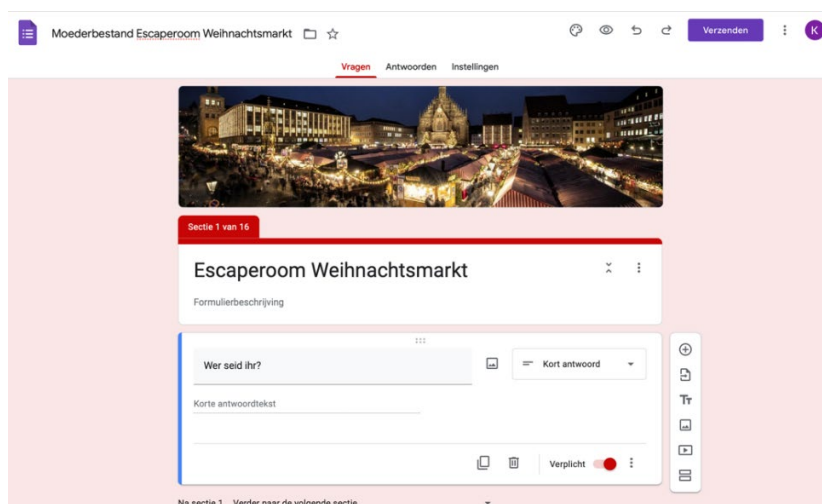
- Verdeel de leerlingen in duo's
- Ieder duo heeft nodig:
 - o 1 opgeladen tablet of laptop met een stabiele internetverbinding
 - o 1 paar oortjes die op de tablet of laptop aangesloten kunnen worden
- Print de volgende materialen:
 - o kruiswoordraadsel (1 exemplaar per duo)
 - o formulier met taalsteun (1 exemplaar per duo)
 - o evaluatieformulier (1 exemplaar per leerling)

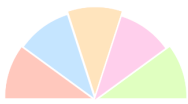
Facultatieve voorbereiding:

- Deze eventuele extra benodigdheden zijn zelf aan te schaffen:
 - o rugzak
 - o codeslot met vier cijfers
 - o kroontje
 - o koekjes (minimaal 1 voor elke leerling)
- Vul de rugzak met het kroontje en de koekjes. Sluit deze daarna af met het codeslot (code: 2635) en leg de rugzak in de lerarenkamer.

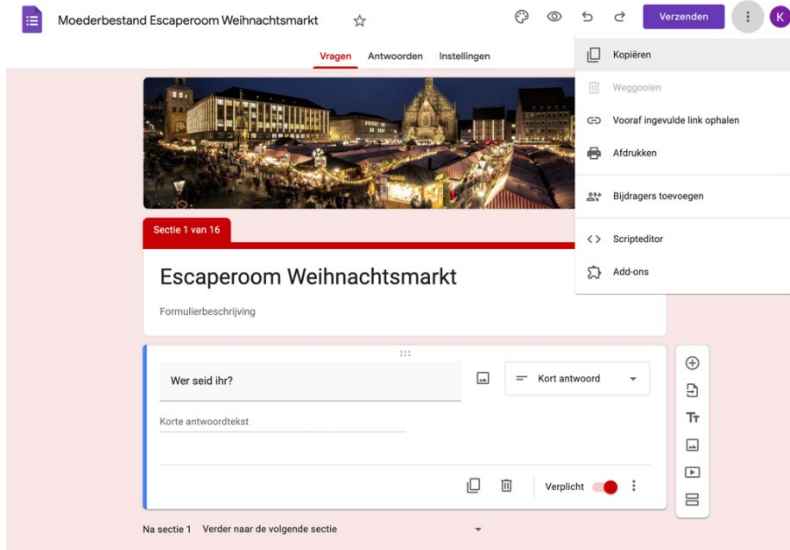
Links naar Escaperoom Weihnachtsmarkt

1. Link naar het bestand voor leerlingen waarin zij hun antwoorden kunnen invoeren: forms.gle/xUb8taEKt2bVHDhQ9
2. Mocht u de escaperoom willen aanpassen, verlengen of inkorten, dan kunt u een kopie van het moederbestand in uw eigen Google Drive opslaan. Volg hiervoor de volgende stappen:
 1. Klik op de drie puntjes in de rechterbovenhoek links van uw profielfoto.

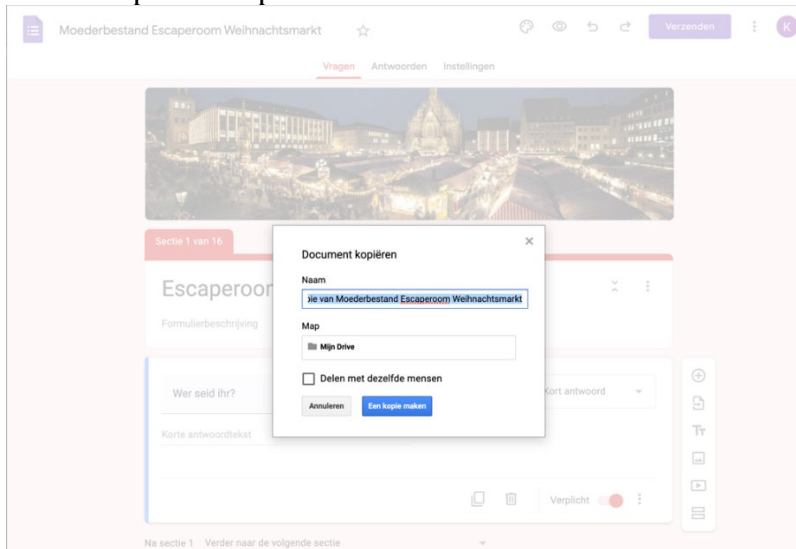




2. Klik op 'Kopiëren'.



3. Klik op 'Een kopie maken'.



4. Een kopie van Escaperoom Weihnachtsmarkt is nu opgeslagen in uw eigen Google Drive. Deze kunt u aanpassen zonder dat het moederbestand de door u gemaakte wijzigingen ondergaat.

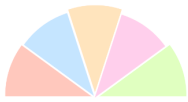
LET OP! ZORG DAT U HET MOEDERBESTAND NIET AANPAST. VOER PAS WIJZIGINGEN DOOR NA HET MAKEN VAN UW KOPIE.

Link naar het moederbestand (losgekoppeld van het hierboven gelinkte bestand voor leerlingen): docs.google.com/forms/d/1CBqFB2b8-z7RIxMdYu5OnglPR9MI-Vz972jGda-BRvw/edit



Uitvoering

1. Vertoon de PowerPoint (Diavoorstelling -> Afspelen vanaf het begin) voordat de leerlingen het lokaal betreden en klik één keer. Op deze manier wordt een audiobestand afgespeeld waarin Helene Fischers versie van *In der Weihnachtsbäckerei* te horen is terwijl de leerlingen het lokaal betreden.
2. Open de les. Vertel de leerlingen dat ze vandaag met een escaperoom aan de slag zullen gaan en benoem de leerdoelen (zie slide 2).
3. Bekijk ter introductie het thema van de escaperoom de video waarop sfeerbeelden van een Duitse kerstmarkt te zien zijn (zie slide 3). Laat leerlingen na het bekijken van de video benoemen wat ze hebben gezien en welke associaties en/of gevoelens de beelden bij ze hebben opgeroepen.
4. Benoem de duo's waarin de leerlingen gaan werken en de regels van de escaperoom (zie slide 4). Benadruk expliciet dat leerlingen hun antwoorden met een hoofdletter moeten beginnen en rekening moeten houden met leestekens. Dit is essentieel om de uitvoering van de escaperoom goed te laten verlopen!
5. Stuur de leerlingen de link naar Escaperoom Weihnachtsmarkt.
6. Leerlingen voeren Escaperoom Weihnachtsmarkt in duo's uit. Tijdens de uitvoering zullen de leerlingen reflecteren op hun eigen leerproces, dan wel vaardigheden, door in Sectie 7 en Sectie 10 te kiezen of ze opdrachten makkelijk of moeilijk vinden om uit te voeren. Afhankelijk van hun antwoorden worden de leerlingen naar opdrachten van een moeilijker respectievelijk eenvoudiger niveau gestuurd. In de onderstaande antwoordsleutel vindt u de inhoud en de juiste antwoorden per sectie.
7. In sectie 11 of 12 zullen de leerlingen een gesprekje met u voeren waarin ze een Currywurst bestellen en naar de locatie van de kroon vragen. Antwoord bij hun vraag over de kroon als volgt en geef ze hierna het kruiswoordraadsel en het formulier met taalsteun: **“Weil das Christkind eine Currywurst essen wollte, steckte es die Krone in seinen Rucksack. Ich sah, dass die zweite Ziffer des Codes eine 6 war. Das Christkind sagte, es wolle sich noch einmal den Stand mit den Weihnachtskugeln ansehen.”**
8. Zodra het snelste duo de code en de locatie van de kroon heeft gevonden en u de facultatieve voorbereiding heeft getroffen, kunnen zij de rugzak ophalen en deze na terugkomst in het lokaal openen. Het snelste duo mag de kroon uit de rugzak halen.
9. Beide leden duo mogen een koekje uit de rugzak pakken. Hierna mogen ze de rugzak sluiten en opnieuw op slot doen voor de overige leerlingen. Laat de rugzak in het lokaal staan en geef beide leden van het duo een evaluatieformulier dat ze onder het genot van het koekje mogen invullen. Laat de leerlingen het evaluatieformulier bij u inleveren, zodra ze dit ingevuld hebben.
10. Herhaal stap 9 voor elk duo dat de code en de (oorspronkelijke) locatie van de rugzak heeft achterhaald.
11. Zodra elke leerling de code en de (oorspronkelijke) locatie van de rugzak heeft achterhaald, kunt u centraal afsluiten door de leerlingen te vragen welke woorden ze hebben geleerd. De genoemde woorden kunt u in een woordweb op het bord noteren. Een alternatieve optie is om de leerlingen de woorden op post-its te laten noteren en deze bijv. in de vorm van een kerstboom of kerstbal op de muur of deur



te laten plakken. Deze kunt u gedurende de kerstperiode laten hangen en eventueel aan laten vullen met meer woorden die binnen het kerstthema passen, zodat de leerlingen hun eigen kerstvocabulaire creëren en deze zichtbaar en tastbaar blijft.

N.B. Tijdens de les waarin Escaperoom Weihnachtsmarkt wordt uitgevoerd ligt de 'Focus on Form'. Indien dit gewenst is, kunt u de 'Focus' in een eventuele vervolgles 'on Forms' leggen. In een eventuele vervolgles zou u de uitwerkingen van de formele e-mail kunnen bespreken en (verder) ingaan op de regels van een Duitse formele brief en de correctheid van de door de leerlingen geschreven teksten. Eventueel laat u de leerlingen elkaars / hun geschreven werk nakijken en verbeteren.

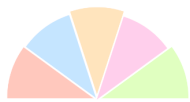







Antwoordsleutel Escaperoom Weihnachtsmarkt

Escaperoom Weihnachtsmarkt wordt uitgevoerd in Google Forms en bestaat uit meerdere secties. Als de leerlingen het juiste antwoord hebben ingevuld, worden ze doorgelaten naar de volgende sectie. Is het juiste antwoord nog niet gegeven, dan krijgen de leerlingen de melding "Versucht es nochmal!" en kunnen ze het nog eens proberen.

Hieronder een overzicht van de inhoud en juiste antwoorden per sectie:

Sectie	Inhoud	Antwoordsleutel (docenthandelingen vetgedrukt)								
Sectie 1	Invullen naam leerlingen	Voornaam leerlingen								
Sectie 2	<p>Nachricht des Christkinds</p> <p>Liebe Schüler,</p> <p>herzlich Willkommen. Ich bin das Christkind und ich möchte euch ganz herzlich auf meinem Weihnachtsmarkt, dem Nürnberger Christkindlesmarkt, begrüßen. Heute Abend werde ich meinen Weihnachtsmarkt eröffnen. Doch gibt es leider ein kleines Problem. Als ich heute morgen an ein paar Ständen (kraampjes) vorbeigeschaut und schon mal die Leckereien probiert habe, habe ich meine Krone verloren. Ohne diese Krone kann ich den Markt nicht eröffnen. Könnt ihr mir helfen meine Krone zu finden? Bevor du einen Blick auf den Weihnachtsmarkt wirfst, kannst du dich dieses Video ansehen, um zu sehen, wie mein Weihnachtsmarkt aussieht. Viel Spaß!</p> <p>Liebe Grüße</p> <p>Euer Christkind</p>	-								
Sectie 3	<p>Weihnachtsmarkt</p> <p>Schaut das Video bis Minute 2:06 an. (www.youtube.com/watch?v=XJ9LiTo6G7Q&t=68s)</p> <ol style="list-style-type: none">Nennt zwei Gründe, warum die Menschen gerne auf den Christkindlesmarkt gehen.Kombiniert und notiert eure Antwort wie folgt: 1A, 2B, 3C, 4D <div style="background-color: #e0e0e0; padding: 5px;"><table><tr><td>1. 2 Millionen</td><td>A. Anzahl der Jahre, seit es den Christkindlesmarkt gibt</td></tr><tr><td>2. 270 Millionen</td><td>B. Anzahl der Weihnachtsmärkte in Deutschland</td></tr><tr><td>3. 2500</td><td>C. Zahl der Besucher auf den Weihnachts- und Christkindlesmärkten i</td></tr><tr><td>4. 400</td><td>D. Zahl der Besucher des Christkindlesmarkts aus dem Inn- und Auslan</td></tr></table></div> <ol style="list-style-type: none">Was ist so besonders an diesem Christkindlesmarkt?	1. 2 Millionen	A. Anzahl der Jahre, seit es den Christkindlesmarkt gibt	2. 270 Millionen	B. Anzahl der Weihnachtsmärkte in Deutschland	3. 2500	C. Zahl der Besucher auf den Weihnachts- und Christkindlesmärkten i	4. 400	D. Zahl der Besucher des Christkindlesmarkts aus dem Inn- und Auslan	<ol style="list-style-type: none">o.a.: Glühwein, die weihnachtliche Geist, die vielen Lichte, das Zusammensein, schöne Atmosphäre1D, 2C, 3B, 4AEs wird vom Christkind eröffnet.
1. 2 Millionen	A. Anzahl der Jahre, seit es den Christkindlesmarkt gibt									
2. 270 Millionen	B. Anzahl der Weihnachtsmärkte in Deutschland									
3. 2500	C. Zahl der Besucher auf den Weihnachts- und Christkindlesmärkten i									
4. 400	D. Zahl der Besucher des Christkindlesmarkts aus dem Inn- und Auslan									



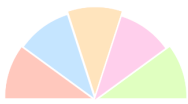
Sectie 4	<p>Bestellen</p> <p>Gut gemacht! Ihr seid fast soweit, zu den Ständen zu gehen und nach der Krone zu suchen. Noch zwei Punkte: Überlegt euch, wie ihr auf Deutsch nach der Krone fragt (naar de locatie van de kroon vraagt) und wie ihr die Leckereien bestellen könnt. Als (eventuelle) Hilfestellung könnt ihr das Video verwenden.</p> <p>Wenn ihr Hilfe braucht, könnt ihr euch das Video von Minute 1:03 bis Minute 1:38 ansehen. (www.youtube.com/watch?v=f-e27aIkLzk)</p> <p>Wie sagt man...</p> <ol style="list-style-type: none">Hoeveel kost dat?Ik zou graag ... willenAlsjeblieftNee, dank je, dat is alles.Weet u, waar de kroon is?	<ol style="list-style-type: none">Wie viel kostet das?Ich möchteBitteNein, danke, das ist alles.Wissen Sie, wo die Krone ist?
Sectie 5	<p>Jetzt könnt ihr auf den Weihnachtsmarkt gehen. Bevor ihr von den Verkäufern die gewünschten Informationen erhalten könnt, müsst ihr bei jedem Stand etwas bestellen und einige Aufgaben lösen.</p>	-
Sectie 6	<p>Stand 1</p> <p>Schaut das Video von Minute 3:36 bis Minute 3:52 an. (www.youtube.com/watch?v=XJ9LiTo6G7Q&t=68s)</p> <ol style="list-style-type: none">Was wird an diesem Stand verkauft?Welche Leckereien werden genannt?Sucht im Internet und kombiniert den richtigen Plätzchennamen mit dem richtigen Bild. Notiert eure Antwort wie folgt: 1A, 2B, 3C, 4D, 5E <ol style="list-style-type: none"> <p>A. Spitzbuben B. Vanillekipferl C. Lebkuchen(herz) D. Aachener Printen E. Dominosteine</p> <ol style="list-style-type: none">Bestellt was ihr mögt und fragt nach der Krone	<ol style="list-style-type: none">LebkuchenLebkuchengebäck, Glühwein, Plätzchen, Dominosteine1B, 2D, 3A, 4E, 5CEigen antwoord, bijv.: Ich möchte zwei Spitzbuben. Wissen Sie, wo die Krone ist?



Sectie 7	<p>Gut gemacht! Leider weiß ich nicht, wo sich die Krone befindet, aber ich habe gesehen, dass das Christkind ein Zahlenschloss bei sich trug und dass die erste Ziffer eine 2 ist. Vielleicht habt ihr beim nächsten Stand mehr Glück. Das Christkind hat sich auch einen Glühwein zum Lebkuchen gegönnt.</p> <p>Wir fanden die letzte Sektion:</p> <ol style="list-style-type: none">EinfachSchwierig	<p>a. Einfach: doorgestuurd naar Sectie 8</p> <p>b. Schwierig: doorgestuurd naar Sectie 9</p>
Sectie 8	<p>Glühwein</p> <p>Willkommen an meinem Glühweinstand. Bevor ihr etwas fragen dürft, müsst ihr erst die Aufgaben lösen. Seht euch das Video an und beantwortet die Fragen.</p> <p>Schaut das Video von Minute 3:18 bis Minute 3:36 an. (www.youtube.com/watch?v=XJ9LiTo6G7Q&t=68s)</p> <ol style="list-style-type: none">Jedes Jahr werden 50 Millionen Liter Glühwein ausgedient...<ol style="list-style-type: none">in ganz Deutschlandauf dem Christkindlesmarkt in Nürnbergauf den Weihnachtsmärkten in Deutschland <p>Glühwein www.gutekueche.at/gluehwein-rezept-17999</p> <ol style="list-style-type: none">Übersetzt die Zutaten ins Niederländische. Zimtstangen Zitrone Orange Gewürznelken Rotwein KristallzuckerBestellt vier Glühwein und fragt nach der Krone.	<ol style="list-style-type: none">aKaneelstokjes Citroen Sinaasappel Kruidnagels Rode wijn KristalsuikerBijv.: Ich möchte gerne vier Glühwein. Wissen Sie, wo die Krone ist?
Sectie 9	<p>Glühwein</p> <p>Willkommen an meinem Glühweinstand. Bevor ihr etwas fragen dürft, müsst ihr erst die Aufgaben lösen. Seht euch das Video an und beantwortet die Fragen.</p> <p>Schaut das Video von Minute 3:18 bis Minute 3:36 an. (www.youtube.com/watch?v=XJ9LiTo6G7Q&t=68s)</p>	








	<ol style="list-style-type: none">1. Wie viele Liter Glühwein werden jedes Jahr auf den deutschen Weihnachtsmärkten ausgedient?<ol style="list-style-type: none">a. 50 Tausend Literb. 50 Millionen Literc. 50 Milliarden Liter <p>Glühwein www.gutekueche.at/gluehwein-rezept-17999</p> <ol style="list-style-type: none">2. Übersetzt die Zutaten ins Niederländische. Zimtstangen Zitrone Orange Gewürznelken Rotwein Kristallzucker3. Bestellt vier Glühwein und fragt nach der Krone.	<ol style="list-style-type: none">1. b2. Kaneelstokken Citroen Sinaasappel Kruidnagels Rode wijn Kristalsuiker3. Bijv.: Ich möchte gerne vier Glühwein. Wissen Sie, wo die Krone ist?
Sectie 10	<p>Ich konnte es nicht genau erkennen, aber ich vermute, dass die letzte Ziffer des Codes eine 5 ist. Das Christkind meinte, es würde sich noch eine Currywurst holen. Grüßt meinen Kollegen ganz herzlich von mir.</p> <p>Leseaufgaben finden wir:</p> <ol style="list-style-type: none">a. Einfachb. Schwierig	<p>a. Einfach: doorgestuurd naar Sectie 11</p> <p>b. Schwierig: doorgestuurd naar Sectie 12</p>
Sectie 11	<p>Currywurst</p> <p>Bevor ihr die Currywurst genießen könnt, müsst ihr erst etwas über sie wissen. Lest den folgenden Text und beantwortet die Fragen.</p> <p>klexikon.zum.de/wiki/Currywurst</p> <ol style="list-style-type: none">1. Aus welchen drei Zutaten besteht eine Currywurst? Antwortet so kurz wie möglich und notiert eure Antwort wie folgt: 1. Zutat1 2. Zutat2 3. Zutat3	<ol style="list-style-type: none">1. Bratwurst 2. Tomatensoße 3. Curry(pulver)








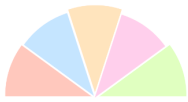
	<p>2. Richtig oder falsch Die Currywurst wurde während des Zweiten Weltkriegs erfunden. a. Richtig b. Falsch Es gilt als 100% sicher, dass Herta Heuwer die Currywurst erfunden hat. a. Richtig b. Falsch Die Currywurst wird immer ohne Darm gegessen. a. Richtig b. Falsch</p> <p>3. Begründet eure Antworten auf Niederländisch.</p> <p>4. Bestelle bei deinem Lehrer / deiner Lehrerin eine Currywurst. - Begrüße den Verkäufer / die Verkäuferin - Frage, wie viel eine Currywurst kostet - Bestelle eine Currywurst - Frage nach der Krone - Danke dem Verkäufer / der Verkäuferin - Verabschiede dich</p> <p>5. Was hat sich das Christkind nach dem Essen der Currywurst angesehen?</p>	<p>2. b b b</p> <p>3. Eigen antwoord</p> <p>4. Voer het gesprek met de leerlingen en neem de rol van de verkoper op je. Geef de leerlingen na de vraag over de locatie van de kroon: - 1. de volgende informatie: Weil das Christkind eine Currywurst essen wollte, steckte es die Krone in seinen Rucksack. Ich sah, dass die zweite Ziffer des Codes eine 6 war. Das Christkind sagte, es wolle sich noch einmal den Stand mit den Weihnachtskugeln ansehen. - 2. het kruiswoordraadsel - 3. het formulier met taalsteun</p> <p>5. Weihnachtskugeln</p>
Sectie 12	<p>Currywurst</p> <p>Bevor ihr die Currywurst genießen könnt, müsst ihr erst etwas über sie wissen. Lest den folgenden Text und beantwortet die Fragen.</p> <p>klexikon.zum.de/wiki/Currywurst</p> <p>1. Wie viele Currywürste werden pro Jahr gegessen?</p>	<p>1. 800 Millionen</p>




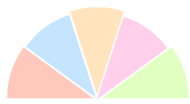
	<p>2. Von welchem Tier stammt das Fleisch für die Currywurst?</p> <p>a. </p> <p>b. </p> <p>c. </p> <p>d. </p> <p>e. </p> <p>3. Wie habt ihr die richtigen Antworten gefunden? Antwortet auf Niederländisch.</p> <p>4. Bestelle bei deinem Lehrer / deiner Lehrerin eine Currywurst.</p> <ul style="list-style-type: none">- Begrüße den Verkäufer / die Verkäuferin- Frage, wie viel eine Currywurst kostet- Bestelle eine Currywurst- Frage nach der Krone- Danke dem Verkäufer / der Verkäuferin- Verabschiede dich <p>5. Was hat sich das Christkind nach dem Essen der Currywurst angesehen?</p>	<p>2. d</p> <p>3. Eigen antwoord</p> <p>4. Voer het gesprek met de leerlingen en neem de rol van de verkoper op je. Geef de leerlingen na de vraag over de locatie van de kroon:</p> <p>1. de volgende informatie: Weil das Christkind eine Currywurst essen wollte, steckte es die Krone in seinen Rucksack. Ich sah, dass die zweite Ziffer des Codes eine 6 war. Das Christkind sagte, es wolle sich noch einmal den Stand mit den Weihnachtskugeln ansehen.</p> <p>2. het kruiswoordraadse l</p> <p>3. het formulier met taalsteun</p> <p>5. Weihnachtskugeln</p>
<p>Sectie 13</p>	<p>Grüß dich, willkommen am Stand der Weihnachtskugeln. Ich bin gerade noch beschäftigt und habe gleich Zeit für euch, löst einstweilen schon das Rätsel.</p> <p>Fügt die passenden Wörter zu den Bildern zu:</p> <p>Rätsel Weihnachtskugeln</p>	



	<p>Weihnachtskugeln Senkrecht</p> <p>1 </p> <p>2 </p> <p>3 </p> <p>4 </p> <p>5 </p> <p>1. 2. 3. 4. 5.</p> <p>Was ist die dritte Ziffer des Codes?</p>	<p>1. Christkind 2. Glühwein 3. Currywurst 4. Weihnachtsmarkt 5. Lebkuchen</p> <p>(dritte Ziffer des Codes:) 3</p>
<p>Sectie 14</p>	<p>Ich habe keine Krone gesehen, aber heute Morgen wurde hier ein schwarzer Rucksack gefunden. Ich habe ihn der Polizei übergeben. Du kannst sie unter folgender E-Mail erreichen: 123polizeinurnberg@gmail.com.</p>	<p>-</p>
<p>Sectie 15</p>	<p>1. Schreibt eine formelle E-Mail an die Polizei (123polizeinurnberg@gmail.com), <u>setzt deinen Lehrer / deine Lehrerin in den CC</u> und fragt nach, ob auf dem Weihnachtsmarkt ein Rucksack gefunden wurde und falls ja, wo du ihn abholen kannst.</p> <p>Verwende:</p> <ul style="list-style-type: none"> - eine formelle Anrede - einen formellen Gruß - und eventuell: www.uitmundend.de das Arbeitsblatt 	<p>1. Eigen antwoord. Nadat de leerlingen de mail hebben verstuurd, krijgt u hun teksten in uw postvak en krijgen de leerlingen het volgende automatische antwoord:</p> <p>Liebe Schüler,</p> <p>was seid ihr doch für fantastische Spürnasen! Ja, heute Morgen wurde auf dem Weihnachtsmarkt ein Rucksack gefunden. Neben einigen Leckereien befindet sich auch die Krone des Christkinds in dem Rucksack. Der Rucksack kann in unserem Präsidium im Lehrerzimmer abgeholt werden.</p> <p>Mit freundlichen Grüßen Die Nürnberger Polizei</p>



	<p>2. Wie lautet den Code? 3. Wo ist die Krone? Im:</p>	 <p>2. 2635 3. Lehrerzimmer</p>
<p>Sectie 16</p>	<p>Ausgezeichnete Arbeit. Was für eine großartige Leistung! Ihr habt das Rätsel gelöst. Das Christkind wird sich freuen. Jetzt kann es den Weihnachtsmarkt doch noch eröffnen. Zur Belohnung gibt euch das Christkind den Inhalt des Rucksacks. Genießt den Erfolg.</p> <p>Holt die Krone ab und öffnet den Rucksack.</p>	<p>-</p>



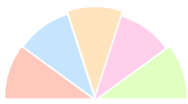
Links naar bestanden

Links naar de originele bestanden in de PowerPoint:

- Audio Helene Fischer - In der Weihnachtsbäckerei (Live aus der Hofburg Wien): www.youtube.com/watch?v=aSG9_7JSHJE
- Video Stuttgarter Weihnachtsmarkt: www.youtube.com/watch?v=7QCBuJ-dhbQ

Links naar de originele bestanden in Escaperoom Weihnachtsmarkt

- Afbeelding Aachener Printen: deutsche-delikatessen.de/en/printen/
- Afbeelding Christkind: germanculture.com.ua/german-holidays/christ-child/
- Afbeelding Currywurst: nl.wikipedia.org/wiki/Currywurst#/media/Bestand:Currywurst-1.jpg
- Afbeelding Dominosteine: www.ndr.de/ratgeber/verbraucher/Dominosteine-Unterschiede-bei-der-Qualitaet.dominosteine114.html
- Afbeelding Glühwein: www.kokerellen.be/alcoholvrije-gluhwein/
- Afbeelding Hond: www.so-zeichnest-du.de/so-zeichnest-du-einen-hund-beagle/
- Afbeelding Kerstbal: i.pinimg.com/originals/83/53/0c/83530c8962dc174040271f5b2312d342.jpg
- Afbeelding Koe: malen-lernen.org/kuh-zeichnen/
- Afbeelding Lebkuchenherz 1: www.m945.de/a-herzal-fuers-herzal/
- Afbeelding Lebkuchenherz 2: www.lebkuchen-markt.de/gruesse-nuernberg-lebkuchenherzen-12cm-p-420.html
- Afbeelding Nürnberger Polizei: www.marktspiegel.de/nuernberg/c-lokales/mittelfraenkische-polizei-stellte-blaue-einsatzfahrzeuge-in-nuernberg-vor_a20168#gallery=default&pid=109962
- Afbeelding Paard: www.so-zeichnest-du.de/so-zeichnest-du-ein-pferd/
- Afbeelding Spitzbuben: eatsmarter.de/rezepte/himbeer-spitzbuben
- Afbeelding Triceratops: www.schultaschen-ratgeber.info/schulranzen/motive/dino/
- Afbeelding Vanillekipferl: www.oetker.at/at-de/rezepte/r/vanillekipferln
- Afbeelding Varken: pixabay.com/de/vectors/schweinefleisch-bauernhoftier-2146010/
- Afbeelding Weihnachtsmarkt: de.wikipedia.org/wiki/Nürnberg_Christkindlesmarkt#/media/Datei:Christkindlesmarkt_nuernberg.jpg
- Tekst Currywurst: klexikon.zum.de/wiki/Currywurst
- Tekst Glühwein: www.gutekueche.at/gluehwein-rezept-17999
- Video Alle Jahre wieder: Der Weihnachtsmarkt | Euromaxx: www.youtube.com/watch?v=XJ9LiTo6G7Q
- Video Im Restaurant bestellen | Dialoge A1 A2 B1 | Deutsch lernen: www.youtube.com/watch?v=f-e27aIkLzk&t=96s

**Informelle Begrüßung**

Nederlands	Duits
Hallo	Hallo
Goeiedag	Guten Tag

Formelle Begrüßung

Nederlands	Duits
Geachte meneer, mevrouw,	Sehr geehrter Herr, sehr geehrte Frau

Fragestellung

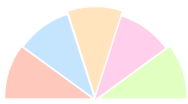
Nederlands	Duits
Ik zou graag willen weten	Ich möchte gerne wissen,
Zou u mij kunnen zeggen	Könnten Sie mir sagen,
Zou u weten	Wüssten Sie,

Informeller Gruß

Nederlands	Duits
Hartelijke groeten	Herzliche Grüße
Doei	Tschüss

Formeller Gruß

Nederlands	Duits
Met vriendelijke groet	Mit freundlichen Grüßen



Evaluatieformulier Escaperoom Weihnachtsmarkt

1a. Ik ben tevreden over de uitvoering van de opdracht

- a. Helemaal eens
- b. Eens
- c. Neutraal
- d. Oneens
- e. Helemaal eens

b. Ik vind dit, omdat

2. Deze onderdelen verliepen goed (leg ook uit waarom/waardoor):

3. Deze onderdelen vond/vind ik lastig (leg ook uit waarom/waardoor):

4. Zo verliep onze samenwerking:

5a. Zo vond ik het om de escaperoom uit te voeren

- a. Heel erg leuk
- b. Leuk
- c. Neutraal
- d. Niet leuk
- e. Helemaal niet leuk

b. Ik vind dit, omdat
